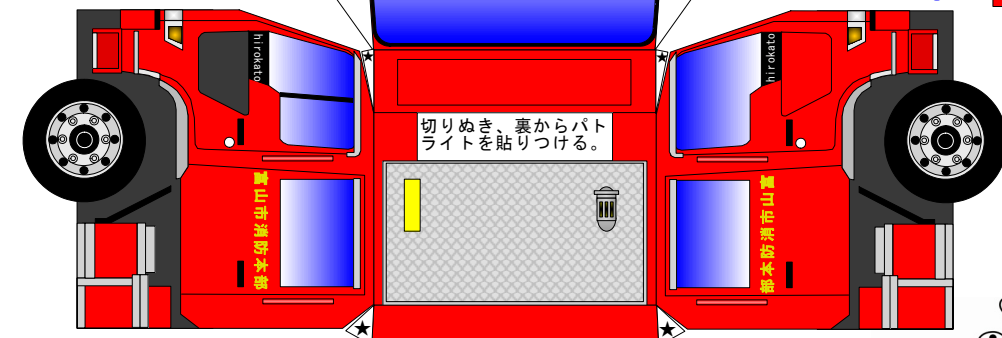
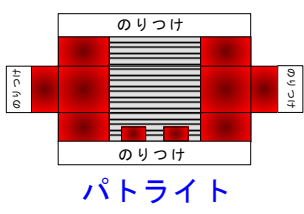


RESCUE


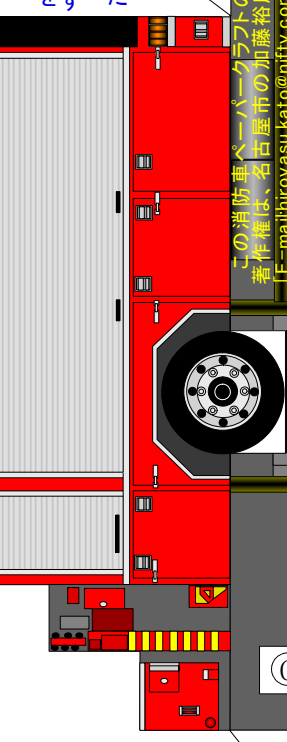
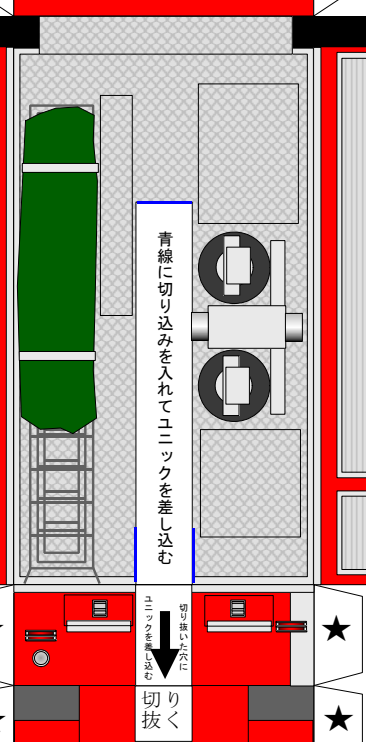
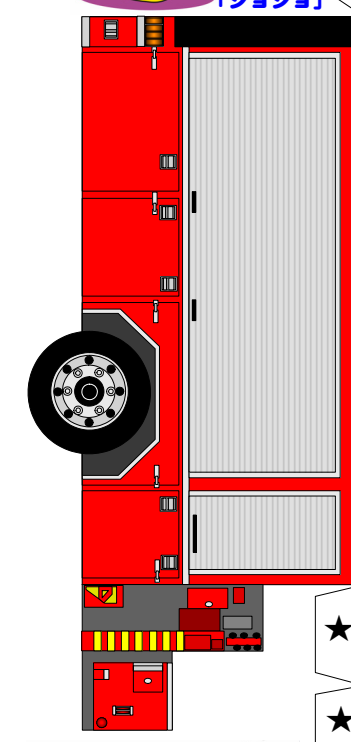
富山市消防本部

救助 工作車



- 用意するもの
- さみ
 - カッター
 - 定規
 - ピンセット
 - つまみ
 - まは
 - 両面テープ等

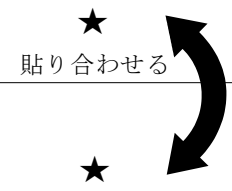
はじめにパトライトを組み立てよう！
ハサミやカッターには気をつけてね！



★は「のりつけ」です。
★は「差し込み」です。



「保護者の皆様へ」
このペーパークラフトは、消防職員が考案したもので、安全に使用できるように指導願います。



青線に切り込みを入れてユニツクを差し込む

ユニツクを差し込む
切り抜く

この消防車ペーパークラフトの著作権は、石川県富山市の加藤裕康さんにあり、本人の承諾を得て富山市消防本部が車両表示等の一部改変と印刷及び配布を行っています。この作品の無断複製、転載、配布を禁じます。

お問い合わせは
〒939-8075 富山県富山市今泉191-1
富山市消防本部 予防課 予防係
TEL 076-493-4141

© hirokato@ekiura

火あそびは、ぜったいにやめようネ！

